


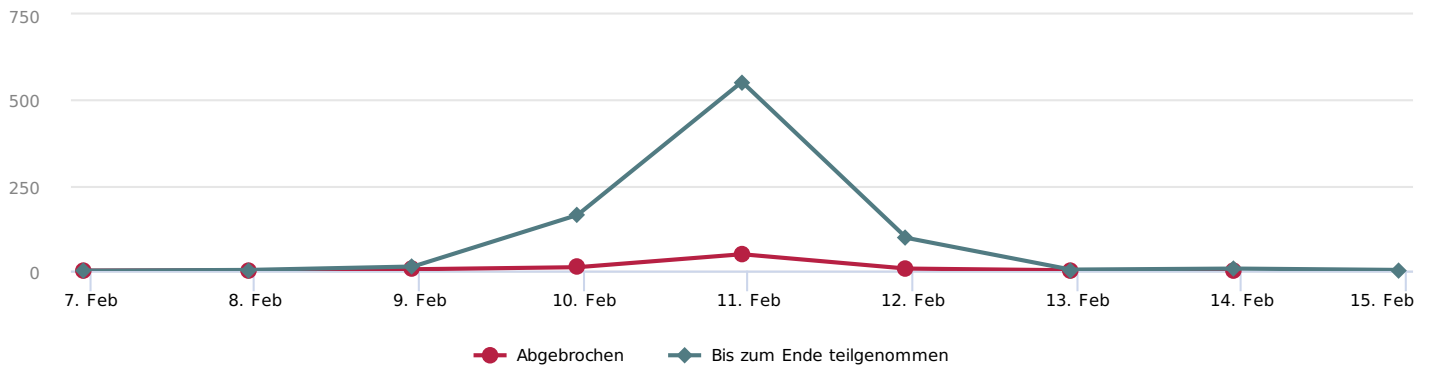


Zusammenfassung / Ergebnis: **Umfrage zur Kündigung von (Sammel-) Anderkonten durch Banken**

# Umfrage zur Kündigung von (Sammel-) Anderkonten durch Banken

|                  |   |
|------------------|---|
| Filter:          | <b>Sachsen</b>  |
| Besucher:        | <b>907</b>  |
| Teilnehmer:      | <b>907 (100,00%)</b>  |
| Abgeschlossen:   | <b>837 (92,28%)</b>   |
| Abgebrochen:     | <b>70 (7,72%)</b>     |
| Anzahl Fragen:   | <b>6</b>  |
| Ø Teilnahmezeit: | <b>00:01:37</b>   |



**Besucherquellen**

Umfragelink direkt

**Einladungen / Besucher / Teilnehmer**

- / 907 / 907



1. Frageseite

1. Frage  907 | 0 "Keine Angabe"

## In welchem Bundesland arbeiten Sie?




Bitte teilen Sie uns mit, in welchem Bundesland Sie Ihre Kanzlei eingerichtet haben. So können wir die Relevanz der noch folgenden Fragen bundeslandabhängig einschätzen und bewerten.

|                        |         |     |   |
|------------------------|---------|-----|---|
| Baden-Württemberg      | 0,00%   | 0   |   |
| Bayern                 | 0,00%   | 0   |   |
| Berlin                 | 0,00%   | 0   |   |
| Brandenburg            | 0,00%   | 0   |   |
| Bremen                 | 0,00%   | 0   |   |
| Hamburg                | 0,00%   | 0   |   |
| Hessen                 | 0,00%   | 0   |   |
| Mecklenburg-Vorpommern | 0,00%   | 0   |   |
| Niedersachsen          | 0,00%   | 0   |   |
| Nordrhein-Westfalen    | 0,00%   | 0   |   |
| Rheinland-Pfalz        | 0,00%   | 0   |   |
| Saarland               | 0,00%   | 0   |   |
| Sachsen                | 100,00% | 907 | <div style="width: 100%; height: 10px; background-color: #8ebf8e;"></div> |
| Sachsen-Anhalt         | 0,00%   | 0   |   |
| Schleswig-Holstein     | 0,00%   | 0   |   |
| Thüringen              | 0,00%   | 0   |   |

907

## Wurde Ihnen bankseitig ein Sammelanderkonto oder Einzelanderkonto gekündigt?

Mehrfachauswahl möglich

|                                      |        |     |  |
|--------------------------------------|--------|-----|--|
| Ja, mein Sammelanderkonto.           | 39,86% | 344 |  |
| Ja, mein/e Einzelanderkonto/-konten. | 1,62%  | 14  |   |
| Nein.                                | 59,33% | 512 |  |

870

## Wurden Ihnen bei der Kündigung Gründe genannt?

Mehrfachnennungen sind möglich

|                          |        |     |  |
|--------------------------|--------|-----|--|
| Geldwäschegesetz         | 81,71% | 286 |  |
| Auslegungshinweise BaFin | 61,43% | 215 |  |
| Aufwand/ Kosten für Bank | 26,00% | 91  |  |
| Nein                     | 4,00%  | 14  |  |
| Sonstiges                | 2,00%  | 7   |  |








613

## Wann wurde/n Ihr/e Konto/Konten gekündigt?

|                                       |        |     |  |
|---------------------------------------|--------|-----|--|
| In 2022.                              | 94,54% | 329 |  |
| In 2021 und zwar nach dem 10.06.2021. | 2,59%  | 9   |  |
| In 2021 und zwar vor dem 10.06.2021.  | 2,01%  | 7   |  |
| Vor 2021.                             | 0,86%  | 3   |  |

348

Haben Sie in den vergangenen 6 Monaten versucht, ein Sammelanderkonto zu eröffnen?

|  |        |     |  |
|--|--------|-----|--|
| Ja, ich habe bei einer Bank angefragt, aber kein Sammelanderkonto bekommen.  | 3,30%  | 28  |   |
| Ja, ich habe bei mehreren Banken angefragt, aber kein Sammelanderkonto bekommen.   | 2,94%  | 25  |   |
| Ja, ich habe bei allen mir bekannten Banken, angefragt, aber kein Sammelanderkonto bekommen.                                 | 2,00%  | 17  |   |
| Ja, ich habe innerhalb der letzten 6 Monate ein Sammelanderkonto eröffnet und hierfür bislang auch keine Kündigung erhalten. | 1,53%  | 13  |   |
| Ja, ich habe innerhalb der letzten 6 Monate ein Sammelanderkonto eröffnet, inzwischen aber eine Kündigung erhalten.          | 0,35%  | 3   |   |
| Nein, weil ich ein ungekündigtes Sammelanderkonto besitze.   | 47,23% | 401 |  |
| Nein, aus sonstigen Gründen.   | 42,64% | 362 |  |

849